


FREE WHEELCHAIR MISSION SỔ TAY HƯỚNG DẪN



BẢN KHẢO SÁT XE LĂN




THÔNG TIN CHUNG		
Tên khách hàng:	Ngày sinh & Tuổi:	
Địa chỉ:		
Điện thoại:	Tên người chăm sóc (nếu có):	
TÌNH TRẠNG THỂ LỰC & TƯ VẤN		
Chẩn đoán:		
Hỏi	Quan sát	
Bạn có giấy chứng nhận y tế không? <input type="checkbox"/> Có <input type="checkbox"/> Không	Người ngồi xe lăn có thể giữ đầu của họ an toàn không? <input type="checkbox"/> Có <input type="checkbox"/> Không	
Hiện tại bạn có xe lăn không? <input type="checkbox"/> Có <input type="checkbox"/> Không	Người ngồi xe lăn có thể đứng lên an toàn không? <input type="checkbox"/> Có <input type="checkbox"/> Không	
Bạn sẽ sử dụng hoặc đi đâu với chiếc xe lăn này? <input type="checkbox"/> Nhà <input type="checkbox"/> Cộng đồng <input type="checkbox"/> Công ty <input type="checkbox"/> Phương tiện công cộng <input type="checkbox"/> Vùng nông thôn <input type="checkbox"/> Khác: _____	Người ngồi xe lăn có thể lên và xuống xe lăn: <input type="checkbox"/> Tự lực <input type="checkbox"/> Với sự hỗ trợ của 1 người <input type="checkbox"/> Với sự hỗ trợ của 2 người	
Kinh nghiệm sử dụng xe lăn của bạn:	Ghi chú:	
LOÉT ĐIỂM TỦY/DA		
Hiện bạn có bị loét điểm tủy không? <input type="checkbox"/> Có <input type="checkbox"/> Không	Nếu có, hãy mô tả: 	
Bạn có từng bị loét điểm tủy không? <input type="checkbox"/> Có <input type="checkbox"/> Không		
KHUYẾN NGHỊ		
<input type="checkbox"/> GEN_2 <input type="checkbox"/> GEN_3 GIỚI THIỆU: _____		


Tên	Tổ chức	Ngày

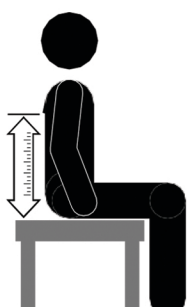
BIỂU MẪU KÍCH THƯỚC XE LĂN

Tên khách hàng:	Ngày:
-----------------	-------

ĐO BA VÙNG NÀY: Dùng để thước dây bị cong.

<p>#1 CHIỀU RỘNG GHẾ:</p>  <div style="border: 1px solid black; width: 150px; height: 50px; margin: 10px auto; display: flex; align-items: center; justify-content: center;"> _____ CM </div> <p><input type="checkbox"/> Dễ dàng đo: (thanh ngang)</p> <div style="border-top: 1px solid black; width: 150px; margin: 10px auto;"></div>	<table border="1" style="width: 100%; border-collapse: collapse;"> <thead> <tr style="background-color: black; color: white;"> <th colspan="2">CHIỀU RỘNG GHẾ (CM) KÍCH THƯỚC</th> <th>✓</th> </tr> </thead> <tbody> <tr style="background-color: #f2f2f2;"> <td colspan="3" style="text-align: center;">GEN_2</td> </tr> <tr> <td style="text-align: center;">25cm- 33cm</td> <td style="text-align: center;">GEN_2 S</td> <td></td> </tr> <tr> <td style="text-align: center;">33cm- 38cm</td> <td style="text-align: center;">GEN_2 M</td> <td></td> </tr> <tr> <td style="text-align: center;">38cm- 43cm</td> <td style="text-align: center;">GEN_2 L</td> <td></td> </tr> <tr> <td style="text-align: center;">43cm- 48cm</td> <td style="text-align: center;">GEN_2 XL</td> <td></td> </tr> <tr style="background-color: #f2f2f2;"> <td colspan="3" style="text-align: center;">GEN_3</td> </tr> <tr> <td style="text-align: center;">25cm- 31cm</td> <td style="text-align: center;">GEN_3 S</td> <td></td> </tr> <tr> <td style="text-align: center;">31cm- 36cm</td> <td style="text-align: center;">GEN_3 M</td> <td></td> </tr> <tr> <td style="text-align: center;">36cm- 40cm</td> <td style="text-align: center;">GEN_3 L</td> <td></td> </tr> <tr> <td style="text-align: center;">40cm- 47cm</td> <td style="text-align: center;">GEN_3 XL</td> <td></td> </tr> </tbody> </table>	CHIỀU RỘNG GHẾ (CM) KÍCH THƯỚC		✓	GEN_2			25cm- 33cm	GEN_2 S		33cm- 38cm	GEN_2 M		38cm- 43cm	GEN_2 L		43cm- 48cm	GEN_2 XL		GEN_3			25cm- 31cm	GEN_3 S		31cm- 36cm	GEN_3 M		36cm- 40cm	GEN_3 L		40cm- 47cm	GEN_3 XL	
CHIỀU RỘNG GHẾ (CM) KÍCH THƯỚC		✓																																
GEN_2																																		
25cm- 33cm	GEN_2 S																																	
33cm- 38cm	GEN_2 M																																	
38cm- 43cm	GEN_2 L																																	
43cm- 48cm	GEN_2 XL																																	
GEN_3																																		
25cm- 31cm	GEN_3 S																																	
31cm- 36cm	GEN_3 M																																	
36cm- 40cm	GEN_3 L																																	
40cm- 47cm	GEN_3 XL																																	

<p>#2 CHIỀU DÀI GHẾ:</p>  <div style="border: 1px solid black; width: 150px; height: 50px; margin: 10px auto; display: flex; align-items: center; justify-content: center;"> _____ CM </div> <p><input type="checkbox"/> Dễ dàng đo: (ghế)</p> <div style="border-top: 1px solid black; width: 150px; margin: 10px auto;"></div>	<table border="1" style="width: 100%; border-collapse: collapse;"> <thead> <tr style="background-color: black; color: white;"> <th>CHIỀU DÀI GHẾ (CM)</th> <th>VỊ TRÍ</th> <th>✓</th> </tr> </thead> <tbody> <tr> <td style="text-align: center;">< 41cm</td> <td style="text-align: center;">NGẮN NHẤT</td> <td></td> </tr> <tr> <td style="text-align: center;">41cm- 47cm</td> <td style="text-align: center;">TRUNG BÌNH</td> <td></td> </tr> <tr> <td style="text-align: center;">> 47cm</td> <td style="text-align: center;">DÀI NHẤT</td> <td></td> </tr> </tbody> </table>	CHIỀU DÀI GHẾ (CM)	VỊ TRÍ	✓	< 41cm	NGẮN NHẤT		41cm- 47cm	TRUNG BÌNH		> 47cm	DÀI NHẤT	
CHIỀU DÀI GHẾ (CM)	VỊ TRÍ	✓											
< 41cm	NGẮN NHẤT												
41cm- 47cm	TRUNG BÌNH												
> 47cm	DÀI NHẤT												

<p>#3 CHIỀU CAO TỰA LƯNG:</p>  <div style="border: 1px solid black; width: 150px; height: 50px; margin: 10px auto; display: flex; align-items: center; justify-content: center;"> _____ CM </div> <p><input type="checkbox"/> Dễ dàng đo: (tựa lưng)</p> <div style="border-top: 1px solid black; width: 150px; margin: 10px auto;"></div>	<table border="1" style="width: 100%; border-collapse: collapse;"> <thead> <tr style="background-color: black; color: white;"> <th>CHIỀU CAO TỰA LƯNG (CM)</th> <th>VỊ TRÍ</th> <th>✓</th> </tr> </thead> <tbody> <tr> <td style="text-align: center;">> 52cm</td> <td style="text-align: center;">CAO NHẤT</td> <td></td> </tr> <tr> <td style="text-align: center;">48cm- 52cm</td> <td style="text-align: center;">TRUNG - CAO</td> <td></td> </tr> <tr> <td style="text-align: center;">44cm- 48cm</td> <td style="text-align: center;">TRUNG - THẤP</td> <td></td> </tr> <tr> <td style="text-align: center;">< 44cm</td> <td style="text-align: center;">THẤP NHẤT</td> <td></td> </tr> </tbody> </table>	CHIỀU CAO TỰA LƯNG (CM)	VỊ TRÍ	✓	> 52cm	CAO NHẤT		48cm- 52cm	TRUNG - CAO		44cm- 48cm	TRUNG - THẤP		< 44cm	THẤP NHẤT	
CHIỀU CAO TỰA LƯNG (CM)	VỊ TRÍ	✓														
> 52cm	CAO NHẤT															
48cm- 52cm	TRUNG - CAO															
44cm- 48cm	TRUNG - THẤP															
< 44cm	THẤP NHẤT															

KIỂM TRA AN TOÀN VÀ SẴN SÀNG




Sử dụng mẫu này để kiểm tra xe lăn sau khi lắp ráp.

KIỂM TRA LẮP RÁP XE LĂN	✓
Phần tựa lưng và dây đai an toàn bao quanh khung kim loại.	
Dây đeo chân chỉ vòng qua vòng kim loại mỏng.	
Đệm ngồi được kết nối với Băng Gai Dính và nghiêng về phía trước.	
Các phần sắc nhọn của ốc vít ngược hướng với người ngồi.	
Phần tựa lưng ở phía trên đệm.	
Các mũ màu đen bao bọc phần đầu của ốc vít.	
Các vành bánh xe đẩy có cùng kích thước.	
Dây an toàn thấp hơn tựa tay.	
TOÀN BỘ XE LĂN	✓
Không có cạnh sắc.	
Khi đẩy, xe lăn di chuyển theo một đường thẳng.	
Các ốc vít của khung được vặn chặt.	
BÁNH XE SAU & BÁNH XE LĂN	✓
Các bánh xe phía sau và bánh xe lăn có thể xoay.	
Các ốc vít của trục được vặn chặt.	
Các lớp sau được bơm căng (theo áp suất lốp hoặc khi đè xuống nhỏ hơn 5mm).	
Các vành bánh xe đẩy an toàn.	
PHANH	✓
Hệ thống phanh làm việc bình thường và dễ dàng kéo lại để khóa.	
CHỖ ĐỂ CHÂN	✓
Chỗ để chân chắc chắn.	
BÁO CÁO CÁC VẤN ĐỀ VỀ KIỂM SOÁT CHẤT LƯỢNG:	✓
Gửi ảnh, mã số đơn hàng và mô tả vấn đề cần báo cáo đến WhatsApp: +1 (323) 996-9198 .	
GHI CHÚ:	

MẪU XÁC NHẬN

Sử dụng mẫu này làm hướng dẫn để kiểm tra xem bạn đã điều chỉnh xe lăn cho người sử dụng xe lăn đúng cách chưa.



KIỂM TRA XE LĂN		✓
Hông của người ngồi phải ở phía sau xe lăn.		
Bàn chân của người ngồi phải đặt lên trên chỗ đế chân.		
Có một khoảng trống từ 2-3 ngón tay ở giữa phía trên cùng của tựa lưng và phía dưới cùng của xương vai của người ngồi.		
Nếu người ngồi không tự đẩy, hãy di chuyển tựa lưng lên cao hơn để thoải mái. *Tựa lưng không nên cao hơn vai.		
Nên có một khoảng trống bằng chiều rộng của bàn tay giữa khung và hông của người ngồi theo chiều dọc. *Không nên có lực đè lên người ngồi.		
Có khoảng trống từ 2-3 ngón tay giữa phía trước của ghế và phía sau đầu gối của người ngồi.		
Dây an toàn phải thấp hơn hông của người ngồi.		

Tên	Tổ chức	Ngày

ĐÀO TẠO NGƯỜI SỬ DỤNG



Sử dụng danh sách kiểm tra này như là hướng dẫn khi đào tạo người sử dụng xe lăn và/hoặc người chăm sóc họ.

HƯỚNG DẪN SỬ DỤNG	✓
Nhận xét và cung cấp hướng dẫn sử dụng.	
Hiện thông tin liên hệ.	
ĐÀO TẠO LOÉT ĐIỂM TỬY	✓
Giải thích cách từ từ tăng thời gian ngồi trên xe lăn.	
Giải thích cách kiểm tra vết đỏ và vết loét mỗi ngày.	
Dạy 4 bài tập giảm áp (1 phút cứ sau 15-30 phút).	
DI CHUYỂN	✓
Dạy cách tự di chuyển.	
Dạy cách thực hiện di chuyển với sự trợ giúp của 1 người.	
Dạy cách thực hiện di chuyển với sự trợ giúp của 2 người.	
AN TOÀN	✓
Chỉ cách cài đặt phanh.	
Dạy cách tháo dỡ xe lăn khi không sử dụng.	
Dạy cách mở/đóng GEN_3 (nếu có).	
KỸ NĂNG DI CHUYỂN	✓
Dạy cách di chuyển xe lăn về phía trước & lùi lại.	
Dạy cách xoay xe lăn.	
Dạy cách đi lên và xuống dốc.	
Dạy cách đi lên và xuống lề đường.	
Dạy cách đi lên và xuống cầu thang.	
BẢO TRÌ	✓
Chỉ cách bơm lốp xe lăn.	
Giải thích cách vặn chặt các ốc vít (nếu lỏng).	
Giải thích cách lau sạch khung xe bằng dầu.	
Giải thích cách kiểm tra các bộ phận bị hỏng hoặc bị gãy (v.d. đệm, phanh, vòng bi).	